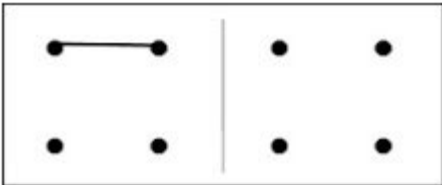
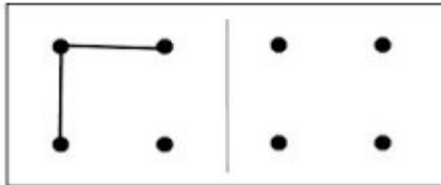

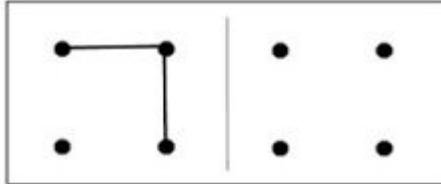
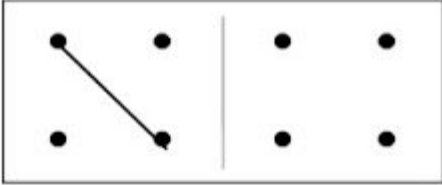
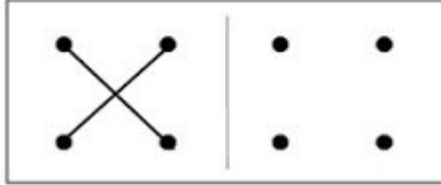
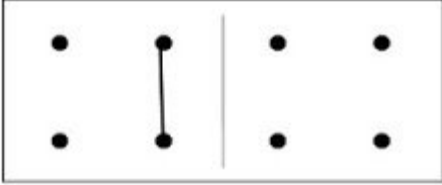
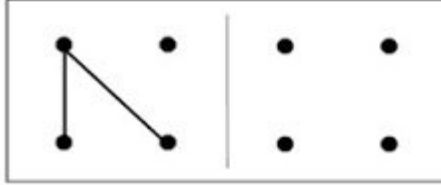
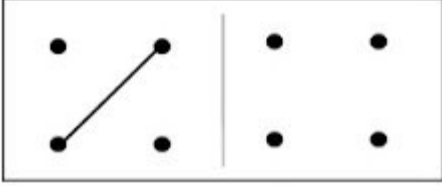
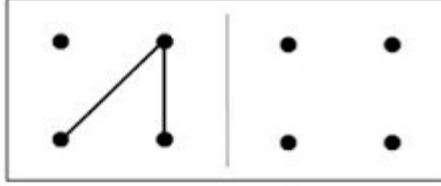

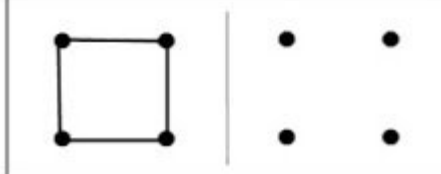












WTOREK- 16.06.2020

Lekcja ciszy – wzrok

- **Doskonalenie zdolności postrzegania.**
Dzisiaj kilka, łatwych do odtworzenia w warunkach domowych, zabaw na lepszy wzrok. Doskonalamy one zdolność postrzegania, co sprzyja np. nauce pisania, czytania, czy rozumieniu geometrii.
 - 1. Łapanie baniek**
Do tej zabawy nie potrzeba specjalnych instrukcji. Dzieci łapią bańki wodząc za nimi oczami. Dobra zabawa, a przy okazji ćwiczenie percepcji wzrokowej.
 - 2. Puzzle**
Układanki to jedna z najbardziej popularnych zabaw na trenowanie zmysłu wzroku. Doskonale kształtują też myślenie przyczynowo-skutkowe. Pokazują jak małe elementy tworzą całość i jak ta całość zamienia się w małe elementy.
 - 3. Co się zmieniło?**
Ustawiamy przed dzieckiem kilka rzeczy obok siebie. Prosimy o zapamiętanie przedmiotów i ich ułożenia. Następnie dziecko odwraca się lub zamyka oczy, a my zamieniamy dwa przedmioty miejscami lub chowamy jeden z nich. Zadaniem dziecka jest odgadnięcie co się zmieniło.
 - 4. Oko tropiciela**
To zabawa, którą bardzo lubimy w naszym przedszkolu. Wybieramy sobie jedną rzecz z otoczenia i mówimy: „Widzę swoim okiem tropiciela coś... zielonego” (tutaj zazwyczaj wymieniamy jakiś kolor, ale można również podać kształt, np. coś okrągłego lub materiał z jakiegoś jakaś rzecz jest wykonana, np. coś szklanego). Dziecko rozgląda się i próbuje odgadnąć co mieliśmy na myśli. Potem zamiana.
- **Katy pracy:**

POŁĄCZ PUNKTY WEDŁUG WZORU

POŁĄCZ PUNKTY WEDŁUG WZORU

