

TEMAT TYGODNIA: NIBY TACY SAMI A JEDNAK INNI

CO JEST CIĘŻSZE, A CO LŻEJSZE?

"Co jest cięższe a co lżejsze?" - zabawa badawcza, ćwiczenia w porównywaniu masy przedmiotów.

Do tej zabawy należy przygotować różne przedmioty codziennego użytku lub zabawki, np. piłka, kubek, nożyczki, miś, wacik, kamień, klocek, telefon itp.

Zabawa polega na tym, że dziecko wybiera dwa dowolne przedmioty, porównuje masę wybranych przedmiotów i określa, co jest cięższe a co lżejsze.

Karta pracy, s.55

Zadanie dla dzieci chętnych - utrwalenie nazw dni tygodnia.

Ćwiczenia oddechowe, artykulacyjne i słuchowe na podstawie wiersza E.M Skorek "Dni tygodnia"

Jakie nazwy dni tygodnia znamy?

Czy wszystkie nazwy dni pamiętamy?

Jeśli ktoś lubi takie zadania

niech się zabiera do wyliczania

Powietrza buzią dużo nabiera

i na wydechu niech dni wymienia:

- poniedziałek, wtorek, środa, czwartek, piątek, sobota, niedziela.*


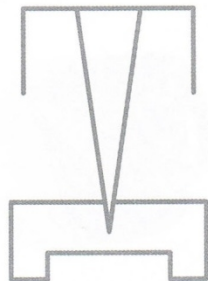
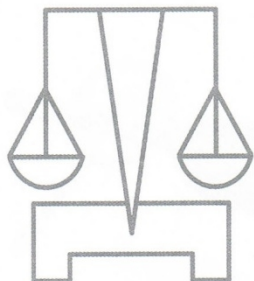

Jeśli za trudne było zadanie

ćwicz dalej z nami to wyliczanie:

- poniedziałek, wtorek, środa, czwartek, piątek, sobota, niedziela.*

* dzieci wymieniają dni tygodnia na jednym wdechu

W każdej parze pokoloruj cięższy przedmiot.



Dokończ rysować wagi według wzoru.