

15.05.2020 „Biedroneczki”

1. Utrwalenie wyglądu biedronki – dziecko opowiada jak ona wygląda.



2. Rozwiązywanie zagadek „Mieszkańcy łąki”.

<https://www.youtube.com/watch?v=LIsNWZUA8X4>

3. Zabawa matematyczna „Biedroneczki są w kropeczki”


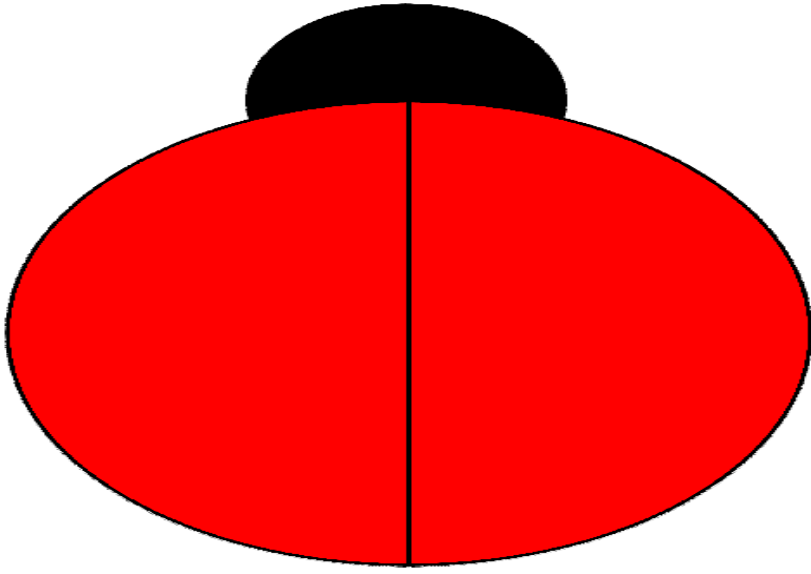
Do zabawy potrzebujemy :

-sylwetę biedronki

-czarne kropki




-kostkę do gry

Rodzic wycina sylwetę biedronki oraz czarne kropki, zadaniem dziecka jest ułożenie tylu kropek na skrzydła biedronki, ile oczek zostanie wyrzuconych na kostce. Zabawę powtarzamy kilkakrotnie.



4. Dorysuj odpowiednią liczbę kropek biedronce.

Dorysuj kropki:



**5.Ćwiczenia oddechowe „Biedronka” – dziecko za pomocą słomki do picia przenosi kropki biedronki na przygotowany szablon owada – szablon wykorzystujemy z zabawy matematycznej.**