

## Temat tygodnia: Święto Rodziców

Wtorek – 19.05.2020

### Temat dnia: Ćwiczenia w porównywaniu wzrostu.

**Cele:** określanie wzrostu dziecka, porównywanie wzrostu dziecka ze wzrostem rodziców, rodzeństwa i wybranych przez dziecko swoich zabawek, rozwijanie kompetencji matematycznych.

\* **Rodzie mierzy dziecku wzrost** za pomocą miarki zawieszanej na ścianie. Jeśli nie ma tego typu miary, to można skorzystać z miary krawieckiej. W notesie możecie Państwo zapisać wzrost mamy, taty, wzrost dziecka, jego rodzeństwa i jego zabawek, np. misie, lalki. Potem dziecko wymienia osoby z rodziny, kto jest wysoki, kto niski czy podobnego wzrostu z wykorzystaniem zabawek.




\* **Rodzie zaprasza dziecko do zabawy ruchowej: Kto jest wyższy? Kto jest niższy?** z wykorzystaniem tamburyna, czy grzechotki do grania, jak również lalek, misiów, klocków. Jeśli Państwo nie posiadacie tych instrumentów można wykorzystać, np.: naczynia kuchenne typu łyżki stołowe, drewniane. Zabawa polega na tym, że dziecko porusza się przy dźwiękach wcześniej wymienionych instrumentów. Na przerwę w grze, dziecko zatrzymuje się, bierze do ręki parę zabawek, np. misiów pluszowych i porównuje ich wzrost. Dźwięki instrumentów zapraszają do ponownego poruszania się. Dziecko w dalszej zabawie może porównywać inne zabawki, np. lalki, samochody, klocki.

**Karta pracy, cz. 4, s.47** (kolorowanie ubrań tej osoby z pary, która jest wyższa, naklejanie zdjęć odpowiedniego kwiatu).

\* **Zapraszamy Państwa i dzieci do zabawy ruchowo – naśladowczej: Jak nasi rodzice.** Potrzebne będą następujące środki dydaktyczne: tamburyn lub grzechotka, lub płyta z dowolną muzyką. Dziecko porusza się po podłodze w rytm tamburyna (grzechotki) czy w trakcie włączonej muzyki. Na hasło: „Jak mama” – dziecko naśladuje czynności wykonywane przez mamę. Na hasło: „Jak tata” – dziecko naśladuje czynności wykonywane przez tatę.

\* **Zabawa pomocnicy** – (rozwijanie reakcji na ustalone sygnały z wykorzystaniem obręczy, bębenka). Do zabawy można zaprosić rodzeństwo i mamę. Na środku pokoju leży obręcz, w której dziecko przedstawia czynności wykonywane przez tatę. W rytmie bębenka rodzeństwo i mama maszerują w określonym kierunku pokoju. Podczas przerwy w grze zatrzymują się i zwracają się do dziecka, które stoi w obręczy. Naśladują wymyślone przez nie ruchy, obrazujące czynności wykonywane przez tatę: przybijanie gwoździ, czytanie książki, prowadzenie samochodu, niesienie zakupów, wyrzucanie śmieci, itp.

Która z tych osób lub który z tych przedmiotów jest wyższy? Pokoloruj na każdym obrazku ubrania wyższych osób lub przedmiotów.



Naklej zdjęcia odpowiednich kwiatów (odszukane wśród naklejek) według wzoru (rytmu) z poprzedniej karty.