

29.04.2020

**. Dom – rozmowa inspirowana wierszem I. R. Salach Dom, połączona z rozwiązywaniem zagadek obrazkowych.**

- Wysłuchanie wiersza I. R. Salach Dom.

Wiele wiosek, wiele miast  
rozrzuconych w Polsce jest.  
Takich małych, takich wielkich  
bardzo pięknych miejsc.  
Czy mieszkanie masz w Warszawie,  
czy też domem twoim wioska,  
wszyscy dobrze o tym wiedzą,  
że to właśnie nasza Polska.  
Każde dziecko bardzo kocha  
zamieszkania swego miejsce:  
domy, sklepy, parki, szkoły  
i ulice – te najmniejsze.  
Marzę, aby kraj swój poznać  
od Bałtyku aż do Tatr,  
a gdy zwiedzę Polskę całą,  
to do domu wrócę.

- Rozmowa na temat wiersza.

Jakie miejscowości leżą w Polsce?

Co najczęściej znajduje się w miejscowościach zamieszkania?

Gdzie najchętniej wracamy, gdy skończymy zwiedzać swój kraj?

- Poznawanie nazw regionów w Polsce oraz nazwy swojej miejscowości.

Oglądanie herbu Rypina, mapy Polski, zdjęć przedstawiających widoki miejscowości zamieszkania dzieci. Dziecko powtarza nazwy miejscowości i regionu, dzieli je na sylaby, wyróżnia głoski w nagłosie. Dowiaduje się, że miejsce jego zamieszkania to dla niego tak zwana mała ojczyzna.

- Zabawa intonacyjno-rytmiczna. Dziecko wypowiada za rodzicem nazwę swojej miejscowości z różnym natężeniem głosu, z różną intonacją i w różnym tempie.
- Zabawa słownikowa Dokończ po mnie. Dziecko kończy zdania rozpoczęte przez rodzica.

Miejscowość, w której mieszkam, to...

Mieszkam w... przy ulicy...

Lubię swoją miejscowość, bo...

Posłuchaj, co mówią dzieci o swoich domach. Wskazuj odpowiednie zdjęcia.



Dom jest w Zalesiu,  
małej wsi obok dużego lasu.  
To dom parterowy.



Dom jest w stolicy,  
oddalony od centrum.  
Niedaleko jest ulica,  
a na niej pełno aut.






Dom jest w Nysie.  
Nysa to małe miasto.  
Dom to blok z balkonem.



Dom jest we Wrocławiu.  
Wrocław to wielkie miasto  
z tramwajami, autobusami.  
Dom to wieżowiec.




miasto






Przeczytaj z nauczycielem wyraz **miasto**. Odszukaj wśród naklejek obrazki kojarzące się z miastem. Naklej je w ramach.

Narysuj swój dom z otoczeniem. Podaj nazwę swojej miejscowości. Określ, czy to jest miasto, czy wioska.



wioska



Przeczytaj z nauczycielem wyraz **wioska**. Odszukaj wśród naklejek zdjęcia kojarzące się z wioską. Naklej je w ramkach.