

TEMAT TYGODNIA: WAKACYJNE PODRÓŻE

Temat dnia: Nadeszło lato

1. Wykonanie pracy plastycznej pt. "Wakacje nad morzem"

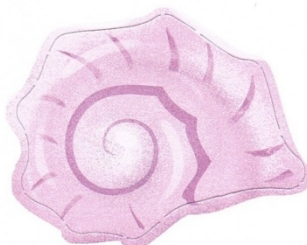

Potrzebne będą: wyprawka plastyczna karta nr 4, kartka z bloku technicznego, klej, farby plakatowe, pędzelek, kubeczek z wodą.

- wypychanie z karty gotowych elementów
- malowanie kartki z bloku technicznego tak aby była podzielona na trzy pasy: (od dołu) żółty - piasek na plaży, niebieski ciemny - morze, niebieski jasny, niebo
- przyklejanie poszczególnych elementów w odpowiednich miejscach na wyschniętej, pomalowanej kartce
- wykonanie pracy przez dziecko
- porządkowanie miejsca pracy

Poniżej skan karty nr 4 z wyprawki plastycznej.

2. Karty pracy, s. 64,65,66,67

KARTA 4.





Jest lato. 

Dojrzewają zboża –
czas zbiorów.

W sadzie i w ogrodzie są
pierwsze owoce i warzywa.



W lesie dojrzewają
poziomki, maliny,
jagody, jeżyny.





Za co lubimy lato?
Za wakacje pełne kwiatów.
Za dojrzewające zboża w polu,
za kwitnące róże, maki, kaskade.
Za wspaniałe zabawy nad morzem,

bursztyny, muszelki,
łódeczki wydrążone w korze.
Za ciepły powiew lasu,
za chłód liściastego szałas.
Za co lubimy je też?
Za to, że po prostu jest!

Posłuchaj tekstu czytanego przez nauczyciela.




A dzieci –
odpoczywają.



Na każdej kolejnej gałązce narysuj o jedną jagodę mniej niż na poprzedniej. Pokoloruj rysunki.

To są obrazki środków lokomocji. Zastanów się i powiedz, dlaczego narysowano pętle w taki sposób.





Dokończ rysować linię między kwiatami. Pokoloruj kwiaty.

Otocz pętlą kwiaty polne.



Otocz pętlą zwierzęta leśne.



Narysuj linię między kwiatami według wzoru z poprzedniej karty. Pokoloruj kwiaty.