

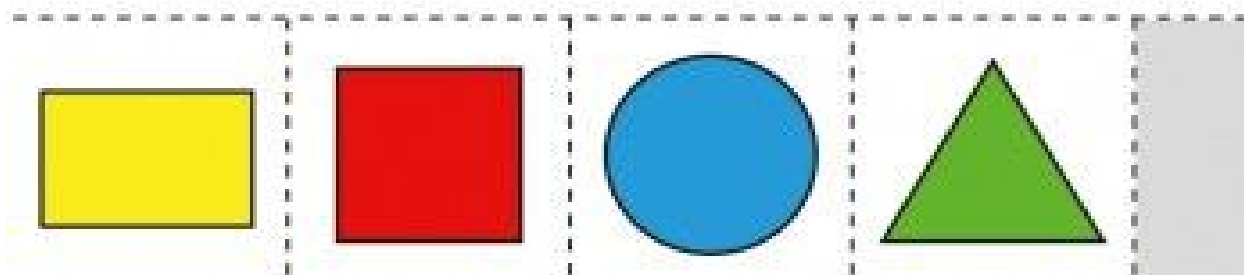
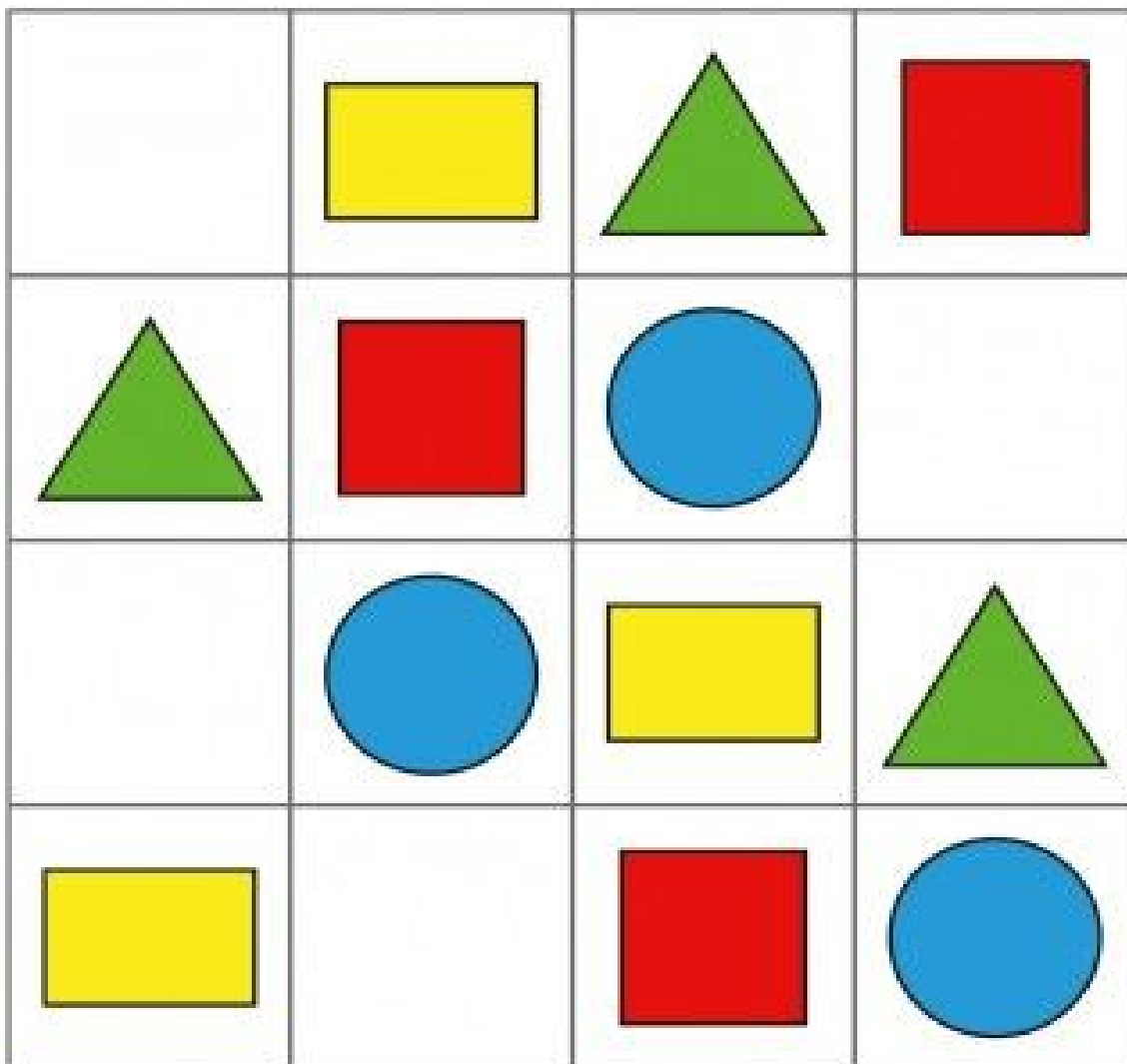
1. Uzupełnij diagram sudoku, pamiętając o tym, że w każdym rzędzie, każdej kolumnie i w każdym kwadracie (2 na 2 pola) dana figura może pojawić się tylko jeden raz.

(do wyboru karta nr 1 lub nr 2 jeśli nie mają Państwo kolorowego tuszu)


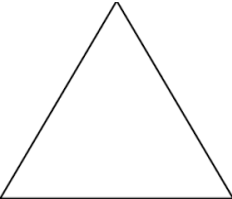

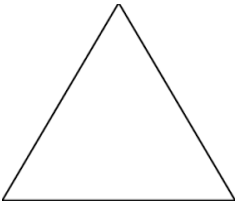




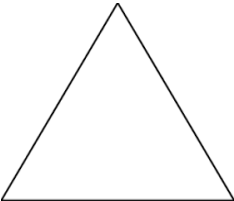



Karta nr 1

© Wydawnictwo Hanna & A | 9

Rozetnij kartę. Uzupełnij sudoku.



Pokoloruj wszystkie figury wg powyższego wzoru, wytnij figury na dole kartki, następnie uzupełnij diagram sudoku pamiętając o tym, że w każdym rzędzie, każdej kolumnie i w każdym kwadracie (2 na 2 pola) każda figura może pojawić się tylko jeden raz.



## 2. Zabawa dla chętnych „Powtarzam rytm”

Bardzo głodna gąsienica – Powtarzające się rytmy

Uzupełnij poniższe powtarzające się rytmy.

