



Data: 24.04.2020.

Temat: Zabawa matematyczna – klasyfikowanie przedmiotów wg. wybranego kryterium, odnajdywanie różnic między obrazkami.


Zadanie 1. Nazwij zwierzęta, podziel ich nazwy na sylaby. Czym się różnią zwierzęta. Otocz czerwoną pętlą zwierzęta, które mają dwie nogi, a zieloną- cztery nogi. Porównaj ich liczbę. Jak inaczej możesz poklasyfikować zwierzęta.




Malowanka pochodzi z serwisu: www.przedszkola.edu.pl




Malowanka pochodzi z serwisu: www.przedszkola.edu.pl




Malowanka pochodzi z serwisu: www.przedszkola.edu.pl




Malowanka pochodzi z serwisu: www.przedszkola.edu.pl




Malowanka pochodzi z serwisu: www.przedszkola.edu.pl




Malowanka pochodzi z serwisu: www.przedszkola.edu.pl



Malowanka pochodzi z serwisu: www.przedszkola.edu.pl



Malowanka pochodzi z serwisu: www.przedszkola.edu.pl



Malowanka pochodzi z serwisu: www.przedszkola.edu.pl

Zadanie 2. Znajdź 7 różnic między obrazkami. Na obrazku z prawej strony zaznacz brakujące elementy. Pokoloruj obrazek z lewej strony.



TEMAT: „Jak powstaje chleb?”

Zadanie 3. „Jak powstaje chleb?” Opowiedz co dzieje się na każdym obrazku, nadaj tytuł każdemu obrazkowi a następnie wykonaj ćwiczenie w książce nr3 na stronie 47a
5 latek- wykonaj ćwiczenie w książce nr3 na stronie 38

